

SUPRA

**РУКОВОДСТВО
ПО ЭКСПЛУАТАЦИИ**

Just SUPER!

**SKB-540
54-КЛАВИШНЫЙ ОБУЧАЮЩИЙ
ЭЛЕКТРОННЫЙ СИНТЕЗАТОР**



СОДЕРЖАНИЕ

Правила эксплуатации и техники безопасности.....	3
Устройство синтезатора	5
Электропитание синтезатора	6
Подготовка к эксплуатации	7
Использование синтезатора. Основные операции	7
Автоматический ритм.....	8
Программирование автоматического ритма	9
Автоматический бас-аккомпанемент	9
Запись и воспроизведение мелодии.....	9
Функция интеллектуального обучения	9
Технические характеристики.....	10

Благодарим Вас за приобретение синтезатора SUPRA. Перед началом эксплуатации синтезатора просим Вас внимательно прочитать руководство по эксплуатации, обращая особое внимание на раздел «Правила эксплуатации и техники безопасности». Следует сохранить руководство по эксплуатации для использования в дальнейшем.

ПРАВИЛА ЭКСПЛУАТАЦИИ И ТЕХНИКИ БЕЗОПАСНОСТИ

Подключение синтезатора к электрической сети должно осуществляться при полном соблюдении установленных правил и нормативов, действующих на территории страны.

Извлеките синтезатор из упаковки и убедитесь в его целостности и отсутствии повреждений. Уберите упаковочные материалы (пластиковые пакеты и скрепки) подальше от детей.

Синтезатор предназначен исключительно для использования в быту и должен быть использован только по назначению.

Перед включением синтезатора в сеть электропитания убедитесь, что напряжение и частота электросети соответствует характеристикам указанным на маркировке синтезатора. Подключайте синтезатор только к источнику переменного тока в розетку с надежными контактами.

Размещайте сетевой и другие кабели так, чтобы на них не наступали, не допускайте зажим кабелей какими-либо предметами или их перегиба.

Следите, чтобы шнур питания не соприкасался с горячими или острыми предметами.

Вилка сетевого питания синтезатора должна быть легкодоступна для включения/выключения.

Для полного отключения синтезатора выньте вилку кабеля питания из розетки.

Запрещается растягивать, сгибать и скручивать кабель питания. Запрещается использовать синтезатор, если кабель питания поврежден. Для его ремонта или замены следует обратиться в авторизованный сервисный центр.

При отключении синтезатора от электросети никогда не тяните за кабель питания или сам синтезатор, беритесь за вилку кабеля питания.

Запрещается заменять или наращивать кабель питания.

Используйте синтезатор только с прилагаемым адаптером питания. При видимом повреждении или выходе из строя адаптера питания, обратитесь за помощью в авторизованный сервисный центр.

После использования синтезатора никогда не обматывайте кабель питания вокруг синтезатора, так

как со временем это может привести к его излому. На время хранения синтезатора складывайте кабель питания аккуратно.

Не используйте синтезатор вне помещений.

Запрещается погружать синтезатор в воду или любую другую жидкость, а также разбрызгивать на него воду либо другую жидкость.

Синтезатор не предназначено для использования в условиях высокой влажности и конденсации влаги.

Не касайтесь синтезатора мокрыми руками.

Не размещайте на синтезаторе посторонние предметы.

Не устанавливайте на синтезаторе источники открытого огня, такие как, горящие свечи.

Не оставляйте синтезатор под воздействием прямых солнечных лучей.

Запрещается (даже в отключенном состоянии) подвергать синтезатор воздействию высоких температур (выше +60°C). Максимальная рабочая окружающая температура +35°C.

Если синтезатор не используется, следует отключить его от электросети.

Не размещайте синтезатор под воздействием электромагнитного излучения, рядом с источниками тепла (включая различную аппаратуру, например, усилители) и в местах скопления пыли.

Берегите синтезатор от падений и ударов. Устанавливайте синтезатор на ровной и устойчивой поверхности.

В громкоговорителях (динамиках) синтезатора используются сильные магниты. Не храните рядом с синтезатором магнитные карты и пропуска, кредитные карты, билеты, аудиокассеты, часы и др., т.к. это может привести к их размагничиванию.

Не используйте синтезатор рядом с источниками электромагнитного излучения (например, телевизорами), в противном случае возможно появление искажений звука.

Синтезатор не предназначен для использования детьми или людьми, нуждающимися в опеке, без соответствующего наблюдения за ними. Не позволяйте детям использовать синтезатор для игр.

Производитель не несет ответственности за последствия неправильного использования синтезатора.

тора или несоблюдения мер предосторожности и безопасности, или неисправности, возникшие в результате неправильной установки.

Запрещается разбирать синтезатор, либо каким-то образом изменять его внутреннюю конструкцию.

При сбоях в работе синтезатора необходимо прекратить использование синтезатора и обратиться за квалифицированной помощью в авторизованный сервисный центр.

Перед присоединением усилителя к синтезатору убедитесь, что оба устройства отключены от сети питания.

Не следует использовать синтезатор на максимальной громкости в течение длительного времени.

Следите, чтобы внутрь синтезатора не попала жидкость или мелкие частицы, т.к. это может привести к коррозии корпуса и короткому замыканию.

Перед чисткой синтезатора всегда отключайте его от сети питания.

Не трогайте синтезатор, подключенный к электросети, а также кабели мокрыми руками.

Чистите корпус синтезатора сухой мягкой тканью. Для чистки синтезатора запрещается использовать спирт, растворители и другие химические вещества.

Выключайте синтезатор и отключайте его от сети питания после того, как закончили работу с ним, а также, если долго не пользуетесь им.

Внимание!

Не приближайте уши близко к синтезатору, это может привести к повреждению слуха.

Сохраняйте оригинальную упаковку, она может вам понадобиться во время транспортировки синтезатора, во избежание его повреждения.

ВЕНТИЛЯЦИЯ

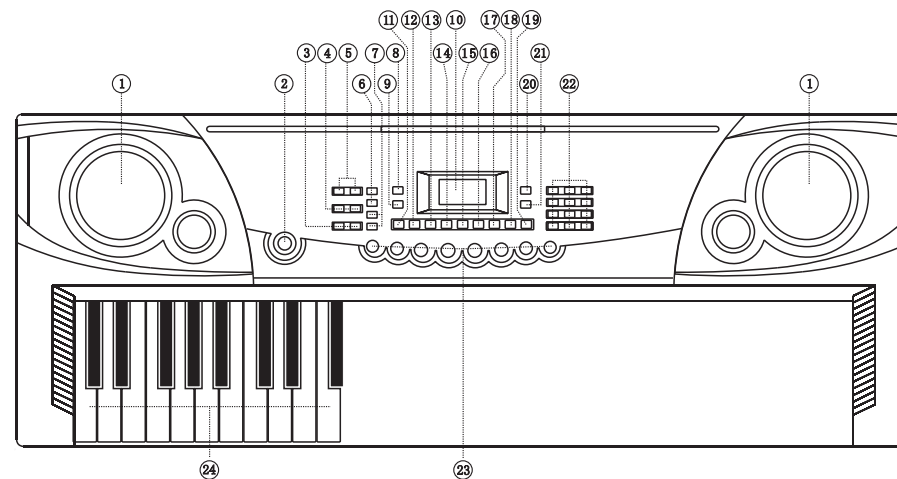
Чтобы гарантировать достаточную вентиляцию и нормальную работу синтезатора, никогда не накрывайте его тканью или другим материалом, так как недостаточная вентиляция может вызвать перегрев и/или сокращение срока службы синтезатора.

Для обеспечения достаточной вентиляции свободное пространство вокруг синтезатора должно составлять не менее 5 см.

Не помещайте посторонние предметы в вентиляционные и другие отверстия.

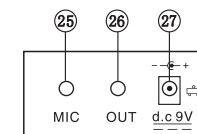
УСТРОЙСТВО СИНТЕЗАТОРА

Передняя панель



1. Громкоговоритель
2. **Power** Кнопка включения/выключения синтезатора
3. **Tempo +/-** Кнопки регулировки темпа
4. **Master Vol +/-** Кнопки регулировки общей громкости
5. **Accom Vol +/-** Кнопки регулировки громкости аккомпанемента
6. **Demo One/Demo All** Кнопка включения воспроизведения одной демо-мелодии/ всех демо-мелодий
7. **One Key/Ensemble** Кнопка перехода к 1 стадии обучения / ко 2 стадии обучения
8. **Vibrato** Кнопка включения эффекта вибрато
9. **Sustain** Кнопка включения эффекта задержки
10. ЖК-дисплей
11. **Start/Stop** Кнопка активации/отключения функций
12. **Sync** Кнопка включения функции синхронизации
13. **Fill In** Кнопка включения функции заполнения
14. **Single** Кнопка выбора одиночной аппликатуры аккорда
15. **Fingered** Кнопка выбора стандартной аппликатуры аккорда
16. **Chord Off** Кнопка отключения бас-аккомпанемента
17. **Rec** Кнопка начала/остановки записи
18. **Prog** Кнопка программирования
19. **Play** Кнопка начала/остановки воспроизведения
20. **Timbre** Кнопка установки тембра
21. **Rhythm** Кнопка выбора автоматического ритма
22. Цифровые кнопки
23. Клавиши ударных инструментов (Перкуссия)
24. Клавиши бас-аккомпанемента.

Задняя стенка



25. Двухканальный аудио выход
26. Разъем для подключения наушников
27. Разъем для подключения шнура питания

ПИТАНИЕ СИНТЕЗАТОРА

Синтезатор может питаться от электросети или от батарей питания.

Питание от электросети

При подключении к сети питания следует использовать исключительно адаптер питания, прилагаемый к данному синтезатору. Штекер шнура питания подсоедините к разъему d.c.9V на задней стенке синтезатора, а вилку – к розетке сети питания.

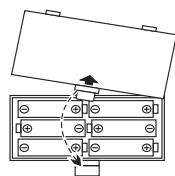
Внимание!

Перед подключением к сети питания, убедитесь, что характеристики сети совпадают с характеристиками указанными на адаптере питания.

ПРИМЕЧАНИЕ:

При вставленном штекере питание будет автоматически подаваться от электросети даже при наличии установленных в синтезатор батарей.

Питание от батарей



Откройте крышку отсека для батарей и установите 6 батарей 1,5 В типоразмера D в отсек для батарей, соблюдая полярность (соответствующие обозначения имеются внутри отсека для батарей).

Закройте крышку отсека для батарей.

ПРИМЕЧАНИЕ:

Чтобы синтезатор начал работать от батарей, необходимо отсоединить от него шнур сетевого питания.

Если вы не планируете использовать синтезатор в течение длительного времени, извлеките из него батареи во избежание утечки химикатов.

ПОДГОТОВКА К ЭКСПЛУАТАЦИИ

Подключение микрофона

Если требуется голосовое сопровождение - подключите электретный микрофон к разъему MIC синтезатора.

Подключение усилителей или акустики

Подключите двухканальный (СТЕРЕО) усилитель (с соответствующими акустическими системами) к разъему OUT синтезатора при помощи стерео кабеля с разъемом mini-Jack диаметром 3,5мм. Другой конец кабеля подсоедините к разъему усилителя LINE IN или AUX.IN.

Таким образом, вы можете улучшить параметры звука синтезатора (громкость, частотный диапазон, искажения и т.п.).

ИСПОЛЬЗОВАНИЕ СИНТЕЗАТОРА. ОСНОВНЫЕ ОПЕРАЦИИ

Включение синтезатора

Нажмите кнопку **Power**, чтобы включить синтезатор. При этом на дисплее отобразится значение темпа мелодии (по умолчанию «120»).

Синтезатор оснащен функцией энергосбережения: при отсутствии нажатий на кнопки/клавиши в течение 3 минут он переходит в режим энергосбережения. Чтобы вернуться к прерванному режиму его работы, достаточно нажать любую кнопку/клавишу на лицевой панели.

Регулировка громкости

Нажмите кнопку **Master Volume +** или кнопку **Master Volume -**, чтобы увеличить или уменьшить уровень общей громкости. Одновременное нажатие кнопок **Master Volume +** и **Master Volume -** устанавливает громкость по умолчанию.

Аналогичным образом используйте кнопки **Accom Volume + / Accom Volume -** для регулировки громкости аккомпанемента.

Демо-мелодии

В памяти синтезатора сохранено 8 демо-мелодий.

Нажмите кнопку Demo One, тогда система будет непрерывно воспроизводить одну демо-мелодию. Чтобы перейти к другой мелодии необходимо остановить воспроизведение текущей мелодии повторным нажатием кнопки Demo One, и еще раз нажать кнопку Demo One.

Для поочередного режима воспроизведения демо-мелодий, нажмите кнопку Demo All, все демо-мелодии будут воспроизводиться одна за другой.

Чтобы остановить воспроизведение демо-мелодии, нажмите кнопку «Demo All».

Нажмите кнопку Demo All еще раз, чтобы начать воспроизведение следующей демо-мелодии.

Регулировка тембра звука

В памяти синтезатора хранятся 100 видов тембра

под номерами в диапазоне от «00» до «99». Список тембров приведён в Приложении 1.

Вы можете установить нужный вам тембр, нажав кнопку **Timbre**, а затем установив нужный тембр кнопками +/- или цифровыми.

Эффект вибрато

Нажмите кнопку **Vibrato**, тогда звук при нажатии клавиш будет воспроизводиться с эффектом вибрато. Нажмите кнопку **Vibrato** еще раз, чтобы отключить функцию.

Эффект задержки

Нажмите кнопку **Sustain**, тогда звучание нот при нажатии клавиш будет воспроизводиться с эффектом задержки (послезвучия). Нажмите кнопку **Sustain** еще раз, чтобы отключить функцию.

Клавиши ударных инструментов

Нажмите одну из восьми клавиш ударных инструментов, чтобы получить соответствующий звук.

АВТОМАТИЧЕСКИЙ РИТМ

Выбор ритма

В памяти синтезатора хранятся 100 видов ритма под номерами в диапазоне от «00» до «99». Список ритмов приведён в Приложении 2.

Нажмите кнопку **Rhythm**, а затем установите нужный вам ритм кнопками +/- или цифровыми. Нажмите кнопку **Start/Stop**, чтобы активировать или отключить функцию ритма.

Синхронизация

Нажмите кнопку **Sync**, чтобы начало аккомпанемента (задаётся с помощью 19 клавиш в левой части клавиатуры) происходило одновременно с началом ритма мелодии.

Заполнение

Нажмите кнопку **Fill In**, тогда фрагмент вариации будет вставлен в ритм.

При нажатии и удержании нажатой кнопки **Fill In**, текущий фрагмент вариации будет повторяться.

Если функция ритма не была активирована, то при нажатии кнопки **Fill In** начинается воспроизведение фрагмента вариации, а затем продолжится воспроизведение фрагмента ритма.

Регулировка темпа

Нажмите кнопку **Tempo +** или **Tempo -**, чтобы ускорить или замедлить темп.

ПРОГРАММИРОВАНИЕ АВТОМАТИЧЕСКОГО РИТМА

Нажмите кнопку **Prog**, тогда вы сможете создать любой фрагмент ритма с помощью клавиш ударных инструментов. Нажмите кнопку **Prog** еще раз, чтобы завершить программирование.

Программирование также может завершиться автоматически при заполнении объёма памяти. Нажмите кнопку **Play**, чтобы начать воспроизведение созданного ритма.

АВТОМАТИЧЕСКИЙ БАС-АККОМПАНЕМЕНТ

Нажмите кнопку **Single** или кнопку **Fingered**, чтобы включить функцию бас-аккомпанемента с аккордами «Одиночной аппликатуры» или аккордами «Стандартной аппликатуры». Для создания бас-аккомпанемента используются 19 клавиш в левой части клавиатуры.

Если функция ритма не активирована, бас-аккомпанемент также не будет автоматическим.

Если функция ритма активирована, будут включены автоматический бас-аккомпанемент с аккордами одного из двух видов.

Нажмите кнопку **Chord Off**, чтобы отключить аккомпанемент.

ЗАПИСЬ И ВОСПРОИЗВЕДЕНИЕ МЕЛОДИЙ

Нажмите кнопку **Rec** - все сыгранные ноты (до 52 нот) будут записаны в память синтезатора.

Нажмите кнопку **Play**, чтобы воспроизвести сыгранную мелодию.

ФУНКЦИЯ ИНТЕЛЛЕКТУАЛЬНОГО ОБУЧЕНИЯ

Интеллектуальное обучение состоит из двух ступеней, что позволяет новичкам постепенно изучать игру на синтезаторе.

Первая ступень

Нажмите кнопку **One Key**, чтобы приступить к первой стадии обучения, на которой вы можете отработать исполнение нужной мелодии на клавишах. Любая нота, даже неправильная, может продолжать мелодию, что помогает обучающемуся пользователю сконцентрироваться на игре правильных нот в нужное время. По завершению одной мелодии синтезатор перейдет к следующей.

Нажмите кнопку **One Key** еще раз, чтобы выйти из этого режима.

Вторая ступень

Нажмите кнопку **Ensemble**, тогда синтезатор начнет автоматически воспроизводить аккомпанемент, в то время как обучающийся должен правильно исполнить основную мелодию. Тембр будет соответствовать тембру изначальной мелодии. Если в течение 8 тактов не будут нажаты никакие клавиши, синтезатор сам исполнит ноты основной мелодии. По завершению одной мелодии синтезатор перейдет к следующей.

Нажмите кнопку **Ensemble** еще раз, чтобы выйти из этого режима.

ТЕХНИЧЕСКИЕ ХАРАКТЕРИСТИКИ

Количество клавиш	54
Полифония	8-нот (Макс.)
Количество тембров	100
Количество ритмов	100
Количество предварительно записанных мелодий	8
Эффекты	Vibrato, Sustain
Управление ритмом	Tempo, Sync, Fill-IN,
Встроенные громкоговорители	2 x 1 Вт
Источники питания	Сетевой адаптер 220В / DC 9В, батареи 1,5В размера «ДС» x 6 шт (не входят в комплект)
Потребляемая мощность	5Вт.
Размеры (Д x Ш x В)	752 x 290 x 92 мм
Вес	2,1 кг

ИНФОРМАЦИЯ О СЕРТИФИКАЦИИ

Товар сертифицирован в соответствии с законом О защите прав потребителей?



Расчетный срок службы изделия: 3 года
Гарантийный срок: 1 год

Производитель оставляет за собой право на внесение изменений в конструкцию, дизайн и комплектацию прибора без дополнительного уведомления об этих изменениях.

Адреса авторизованных сервисных центров приведены на сайте: www.supra.ru

Единая справочная служба: 8-800-100-3331, e-mail: service@deltael.ru

Производитель: СУПРА ТЕХНОЛОДЖИС ЛИМИТЕД
 16/Ф., Винсом Хаус, 73 Виндхэм Стрит, Централ, Гонг Конг (НК), Китай.
 Сделано в Китае

Приложение 1 Список тембров

00	Acoustic Grand Piano	34	Muted Horn	68	Koto 1
01	Electronic Piano 1	35	Wood Barafon 1	69	Xylophone 2
02	Vibraphone	36	Electronic Piano 2	70	Shanai
03	Percussive Organ	37	Multi Reed	71	Dulcimer 2
04	Church Organ	38	Guitar Pinch 1	72	English Horn
05	Accordian	39	Multi Wind	73	Electoric Giutar (Clean) 2
06	Harmonica	40	Clavi 1	74	Shamisen
07	Acoustic Giutar (Nylon)	41	Celesta 1	75	Koto 2
08	Acoustic Giutar (Steel)	42	Harpichord	76	Kalimba 1
09	Distortion Guitar	43	Mellow Fm	77	Steel Bell 1
10	Electoric Bass (Fingar)	44	Pi Pa 2	78	Tenor Sax
11	Synth Bass	45	UprightPiano	79	Woodblock
12	Violin	46	Electronic Piano 3	80	Synth Harpsi. 1
13	Orchestral Harp	47	Hard Vibe 1	81	Attack Clav. 1
14	String Ensemble 1	48	Wood Barafon 2	82	Crystal
15	Trumpet	49	Music Box	83	Bag Pipe
16	Alto Sax	50	Marimba 1	84	Barafon
17	Oboe	51	Santur	85	Organ Flute
18	Clarinet	52	Reed Organ 1	86	Kalimba 2
19	Flute	53	Puff Harmonica	87	Reed Horn
20	Pan Flute	54	Ukulele	88	Hard Vibe 2
21	Lead 1 (square)	55	12-str. Gt	89	Twin Bones
22	Banjo	56	Guitar Pinch 2	90	Synth Harpsi. 2
23	Xylophone 1	57	Slow Violin	91	Attack Clav. 2
24	Tubular Bells 1	58	Bright String	92	Chorus Guitar.
25	Overdriven Guitar	59	Jungle Bass 2	93	Steel Bell 2
26	Muted Trumpet	60	Indian Flute	94	Tsugaru
27	French Horn	61	Clavi 2	95	Oct Harp
28	Jungle Bass 1	62	Celesta 2	96	Bodhran
29	Pi Pa 1	63	Church Bells	97	Tubular Bells 2
30	Feedback Gt.	64	Marimba 2	98	Suona
31	Uilleann Harp	65	Dulcimer 1	99	Castanets
32	Jazz Bass	66	Reed Organ 2		
33	Flugel Horn	67	Electoric Giutar(Clean)1		

Приложение 2 Список тембров

00	Cha Cha	34	BigBandFast2	68	Jive
01	Rock'Nroll	35	Bolero	69	LoveSong
02	Waltz	36	CatGroove	70	Medium Jazz
03	Bossa Nova	37	ClassicPianoBld	71	Modern Country Pop
04	Slow Rock1	38	Cumbia	72	Analog Ballad
05	16beat pop	39	BigBandMid2	73	Pasodoble
06	Slow Soul	40	Latin Waltz	74	Samba1
07	8beat soul	41	Ober Polka	75	Orch March
08	8beat Rock	42	Band March	76	Schlager Rock
09	Rap pop	43	Bluegrass1	77	Samba2
10	Pop Rock	44	Bluegrass2	78	Tarantella
11	60's Soul	45	Bluegrass3	79	Tijuana Waltz
12	Techno1	46	60 Pop Ballad	80	Electro Pop
13	Funk	47	Pop Ballad	81	Salsa
14	Mambo1	48	Unplugged	82	Hip Waltz
15	Country1	49	Bright Pop	83	Limbo Rock
16	16Beat	50	Club Latin	84	Acoustic Ballad
17	Pop Polka	51	Disco Chocolate	85	Piano Ballad
18	Twist	52	Disco Fox	86	R&B Ballad
19	March	53	Disco Funk	87	Rock Ballad
20	China Style	54	Disco Hands	88	Heart Beat
21	Slow Rock2	55	Disco Latin	89	Slow&Easy
22	Slow Rock3	56	Disco Party	90	Swing Waltz
23	Slow Waltz	57	Disco Samba	91	Pub Piano
24	70's Soul	58	Dixie Jazz	92	Jazz BigBand
25	Straight rock	59	PopNewAge	93	Jazz Club
26	Techno2	60	Uk pop	94	Jazz Waltz1
27	Mambo2	61	Us March	95	Jazz Waltz2
28	Country2	62	Club Dance	96	Jazz Rock
29	8Beat Adria	63	Rhumba	97	German March
30	BigBand Shuffle	64	8Beat Modern	98	Analog Ballad
31	BigBandMid1	65	Country Ballad	99	Show Tune
32	6-8 March	66	Hard Rock		
33	Organ Ballad	67	Hullygully		

Город	Название СЦ	Обслуживаемые бренды	Телефон (приемка)	Адрес
Абакан	Экран	CAR-audio, Бытовая тех, Hi-Fi тех.	(3902) 23-39-27	Пр-т Дружбы Народов, д. 29
Алматы	Технодом-Сервис	CAR-audio, Бытовая тех, Hi-Fi тех.	(3272) 588-544	ул. Утеген Батыра 73"Б"
Арзамас	Техносервис	CAR-audio, Бытовая тех, Hi-Fi тех.	(83147) 3-07-40 7-73-82	607224 г.Арзамас, ул 9 Мая, д. 4
Армавир	Форет	CAR-audio, Бытовая тех, Hi-Fi тех.	(86137) 3-36-96	ул. Халтурина д.107
Архангельск	"Мир"	CAR-audio, Бытовая тех, Hi-Fi тех.	(8182) 27-60-66	ул. Гагарина д. 1
Астрахань	Тринитрон	CAR-audio	(8512) 35-19-09	ул. Моздокская, д. 25
Астрахань	Хайтек-Сервис	CAR-audio, Бытовая тех, Hi-Fi тех.	(8512) 631-776, 632-066	ул. Н.Островского 148а оф.202
Барнаул	ООО "Диод"	CAR-audio, Бытовая тех, Hi-Fi тех.	(3852) 63-94-02	ул. Пролетарская, д. 113
Барнаул	Максимум	CAR-audio	(3852) 33-66-08	ул. Смирнова, д. 73А
Барнаул	Рембыттехника	CAR-audio, Бытовая тех, Hi-Fi тех.	(3852) 77-23-23, 35-77-44	пр. Калинина, 24-А
Братск	Авторай	CAR-audio, Бытовая тех, Hi-Fi тех.	(3953) 36-25-15, 42-05-05	Иркутская обл, п.Энергетик, ул. Наймушина, д.7
Брянск	Михайлов В.Н.	CAR-audio, Бытовая тех, Hi-Fi тех.	(4832) 33-13-08	ул. Красноармейская д.170, м-н. "Электроника"
Брянск	Селена	CAR-audio, Бытовая тех, Hi-Fi тех.	(4832) 72-17-42	пр-кт Станке-Димитрова, д. 28
Великий Новгород	"ООО ТКТ"	CAR-audio, Бытовая тех, Hi-Fi тех.	(8162) 61-12-00	ул. Кочетова, дом 23-А
Владивосток	ВЛ-Сервис	CAR-audio, Бытовая тех, Hi-Fi тех.	(4232) 459-443, 459-465	ул. Гоголя д.4 (Карбышева, д. 4)
Владимир	Алькор	CAR-audio, Бытовая тех, Hi-Fi тех.	(4922) 34-86-60	ул. Чайковского, д. 40 А
Волгоград	Армада-сервис	CAR-audio, Бытовая тех, Hi-Fi тех.	(8442) 23-41-36, 23-05-94	пр-т Ленина,58, г.Волжский ул.87-я Гвардейская,д.85а
Волгоград	Телерадиосервис	CAR-audio, Бытовая тех, Hi-Fi тех.	(8442) 70-64-45	ул.Николая Отрады д.15 (юр.адрес ул. Тарашанцев, 55-37/4)
Вологда	Вологда	CAR-audio, Бытовая тех, Hi-Fi тех.	(817)253-99-39, 253-99-69	ул.Новгородская, 7
Воронеж	"BEST-Сервис"	CAR-audio, Бытовая тех, Hi-Fi тех.	(4732) 62-27-89	Ленинский проспект 119а
Воронеж	ВЭЛ-Сервис	CAR-audio, Бытовая тех, Hi-Fi тех.	(4732) 78-50-54	пр-т Труда, д. 39
Воронеж	ИП Клецова	CAR-audio, Бытовая тех, Hi-Fi тех.	(4732) 266-327; 772-772	пер.Серафимовича, д.32а; ул. Куколкина, д.29
Димитровград	"ЭлКом Сервис"	CAR-audio, Бытовая тех, Hi-Fi тех.	(84235) 2-86-59	ул. Октябрьская, д.63
Екатеринбург	Сонико	CAR-audio, Бытовая тех, Hi-Fi тех.	(343) 269-19-48, 269-29-48	ул. Степана Разина, дом 109, офис 100.
Екатеринбург	Экран	CAR-audio, Бытовая тех, Hi-Fi тех.	(343) 242-13-94	Красноуральская д. 25 (ТТЦ)
Иваново	"ЛУЧ-Сервис"	CAR-audio, Бытовая тех, Hi-Fi тех.		ул. Заводская, д.13
Иваново	ТР-Сервис	CAR-audio, Бытовая тех, Hi-Fi тех.	(4932) 30-06-05,41-09-61	ул.Пролетарская, д.44А,
Ижевск	ДС-Центр	CAR-audio, Бытовая тех, Hi-Fi тех.	(3412) 43-16-62	ул.Карла Маркса, д.393
Ижевск	РИТ-Сервис	CAR-audio, Бытовая тех, Hi-Fi тех.	(3412) 430-752, 44-44-98, 43-07-52	ул. Максима Горького, д. 162
Иркутск	Евросервис	CAR-audio, Бытовая тех, Hi-Fi тех.	(3952) 51-15-24	ул. Лермонтова, д. 281
Йошкар-Ола	ИП Колесников А.Ю.	CAR-audio, Бытовая тех, Hi-Fi тех.	(8362) 63-02-25	ул.Советская, д.150 (вход со двора)
Казань	ООО "12 Вольт"	CAR-audio	(843) 277-40-04/20	ул. Островского, д. 86
Калининград	Bega	CAR-audio, Бытовая тех, Hi-Fi тех.	(4012) 35-85-05	ул.Гагарина 41-45

Каменск-Уральский	Техноцентр-Сервис	CAR-audio, Бытовая тех, Hi-Fi тех.	(3439) 34-74-39, 39-95-20	ул. Исетская, д.33б
Кемерово	ООО "Балатон"	CAR-audio, Бытовая тех, Hi-Fi тех.	(3842) 54-19-01	ул. Гагарина, д. 150
Киров	"ТВКОМ"	CAR-audio, Бытовая тех, Hi-Fi тех.	(8332) 54-69-56	Октябрьский пр-кт, д. 116А
Киров	Экран-Сервис	CAR-audio, Бытовая тех, Hi-Fi тех.	(8332) 54-21-56	ул. Некрасова д. 42
Кореновск	ИП Юдаков Д.В.	CAR-audio, Бытовая тех, Hi-Fi тех.	(86142) 443-59	ул.Пурыхина д.2А
Кострома	АНТЭК	CAR-audio, Бытовая тех, Hi-Fi тех.	(4942) 41-02-02	ул. Станкостроительная д.5 Б
Краснодар	И.П. Новоженцев	CAR-audio, Бытовая тех, Hi-Fi тех.	(861) 224-93-48	Ростовское шоссе 22/4
Краснодар	ИП Ульянов В.А.	CAR-audio, Бытовая тех, Hi-Fi тех.	(861) 234-40-73	ул.Сормовская д.12
Краснотурьинск	"Интерсервис"	CAR-audio, Бытовая тех, Hi-Fi тех.		ул. Карпинского, д.15
Красноярск	КрасАлСервис	CAR-audio, Бытовая тех, Hi-Fi тех.	(3912) 77-29-81, 78-25-07	пер.Светлогорский, д.2
Красноярск	Синатра	CAR-audio	(3912) 584-999	ул. Металлургов, д. 2в, строение 33
Курск	Первая Сервисная Компания	CAR-audio, Бытовая тех, Hi-Fi тех.	(4712) 51-45-75	ул. Садовая, д. 5
Липецк	ООО "Фолиум"	CAR-audio, Бытовая тех, Hi-Fi тех.	(4742) 34-07-13	ул. Космонавтов, д.8
Махачкала	Центр Сервис	CAR-audio, Бытовая тех, Hi-Fi тех.	(8722) 67-64-88	ул. Нурадилова 52
Махачкала	Техник ISE	CAR-audio, Бытовая тех, Hi-Fi тех.	(8722) 647-133, 642-895	пр-т И.Шамяля, д. 20
Минск	Азариус	CAR-audio, Бытовая тех, Hi-Fi тех.	+375-17-256-94-54	пр. Пушкина, 50
Мурманск	СЦ Электроника	CAR-audio, Бытовая тех, Hi-Fi тех.	(8152) 53-57-75, 27-10-42, 70-25-40	Ледокольный пр., д. 5; ул. Радищева, 19
Набережные Челны	ТриО	CAR-audio, Бытовая тех, Hi-Fi тех.	(8552) 59-23-58	ул.40 лет Победы д.67А, к-с 52/11А
Нижний Новгород	МХМ-Сервис	CAR-audio, Бытовая тех, Hi-Fi тех.	(831) 412-14-72	ул. Бекетова д.8А
Нижний Новгород	Нижегородский СЦ	CAR-audio, Бытовая тех, Hi-Fi тех.	(831) 436-75-04, 436-63-71	ул. Максима Горького, д. 250
Новомосковск	Ультра	CAR-audio, Бытовая тех, Hi-Fi тех.	(48762) 6-95-20	ул. Садовского, д. 3б
Новосибирск	РАШ	CAR-audio, Бытовая тех, Hi-Fi тех.	(383) 201-05-31	Красный проспект, д. 5б
Новосибирск	Сибирский Сервис	CAR-audio, Бытовая тех, Hi-Fi тех.	(383) 355-55-60, 292-47-12	ул. Котовского, д. 10/1
Обнинск	Радиотехника	CAR-audio, Бытовая тех, Hi-Fi тех.	(48439) 613-73 644-14 5-31-31, 5-63-50	Обнинск, пл. Треугольная д.1 Калуга, ул. Николо-Козинская, д. 65
Омск	Домотехника-сервис	CAR-audio, Бытовая тех, Hi-Fi тех.	(3812) 36-74-01 г.Ишим (34551) 7-46-31	ул. Лермонтова -194 ; г.Ишим, ул.Карасульская д.183
Оренбург	ООО "ТИКО-сервис"	CAR-audio, Бытовая тех, Hi-Fi тех.	(3532) 77-67-64	ул. Комсомольская д.16
Оренбург	Эль-Сервис	CAR-audio, Бытовая тех, Hi-Fi тех.	(3532) 99-48-87 сарый тел.332-688	460065 ул. Пролетарская, д. 208
Орёл	ФениксЭлектроникс	CAR-audio, Бытовая тех, Hi-Fi тех.	(4862) 40-86-81, 40-86-82	ул. 8 Марта, д. 25
Орск	Аста-Сервис	CAR-audio, Бытовая тех, Hi-Fi тех.	(3537) 213-666	ул. Краматорская, д. 50
Орск	Техно	CAR-audio, Бытовая тех, Hi-Fi тех.	(3537) 25-00-70, 62-04-85	пр. Ленина, д.11; г.Новотроицк, ул.Губина 4
Пенза	Телесервис	CAR-audio, Бытовая тех, Hi-Fi тех.	(8412) 64-04-45, 49-24-25	ул. Мирская, д. 17
Пермь	Интерсервис	CAR-audio, Бытовая тех, Hi-Fi тех.	(342) 290-500, 290-512	ул. Карпинского, д. 27
Пермь	РТВ-Сервис	CAR-audio, Бытовая тех, Hi-Fi тех.	(342) 220-08-48	ул. Мира, д.55

Пятигорск	ИП Сериков	CAR-audio, Бытовая тех, Hi-Fi тех.	(8793) 36-59-68	Ул. Февральская, д.60
Ростов-на-Дону	ООО "Поиск-Сервис"	CAR-audio, Бытовая тех, Hi-Fi тех.	(863) 255-20-17/18/19	ул. 50 лет Ростсельмаша, д.1
Ростов-на-Дону	Теле Дон Сервис	CAR-audio, Бытовая тех, Hi-Fi тех.	(863) 247-14-41	ул. Черепахина, д. 228
Рязань	Техсервис	CAR-audio, Бытовая тех, Hi-Fi тех.	(4912) 21-02-19	ул. Новая д. 51-Г
Рязань	Турист	CAR-audio, Бытовая тех, Hi-Fi тех.	(4912) 76-01-56, 75-27-07, 75-75-13, 92-14-44	390048 г.Рязань ул.Новоселов д.21А
Самара	Орбита-Сервис	CAR-audio, Бытовая тех, Hi-Fi тех.	(846) 262-62-62	ул. Мориса Тореза, д. 137
Самара	Экспресс-Сервис	CAR-audio, Бытовая тех, Hi-Fi тех.	(846) 228-72-18	ул. XXII Партсъезда, д. 52
Санкт-Петербург	Импорт-сервис	CAR-audio, Бытовая тех, Hi-Fi тех.	(812) 268-00-30, 268-02-77	ул. Бухарестская д. 72
Санкт-Петербург	ООО"Партия-Сервис-Балтик"	CAR-audio, Бытовая тех, Hi-Fi тех.	(812) 374-21-16 (17)	ул. Варшавская, д. 51, кор. 1
Саратов	Сар-сервис	CAR-audio, Бытовая тех, Hi-Fi тех.	(8452) 51-00-99	ул. Ульяновская д.7
Северодвинск	Сервисный центр	CAR-audio, Бытовая тех, Hi-Fi тех.	(8184) 58-72-21 (81842) 784-62	Ул. Гагарина, д.12; ул. Дзержинского д.1
Ставрополь	ИП Плотников	CAR-audio, Бытовая тех, Hi-Fi тех.	(8652) 55-17-48	ул. Пирогова д.37 офис 11
Ставрополь	Техно-Сервис	CAR-audio	(8652) 39-55-30	пр-т Кулакова, д. 24
Сыктывкар	ТехСервис	CAR-audio, Бытовая тех, Hi-Fi тех.	(8212) 29-12-20, 22-95-29	ул. Гаражная, 25
Таганрог	"ТРЦ-Вега"	CAR-audio, Бытовая тех, Hi-Fi тех.	(8634) 65-10-58	ул. Дзержинского, д. 193
Тамбов	Вега	CAR-audio, Бытовая тех, Hi-Fi тех.	(4752) 73-94-01	ул.Киквидзе, д. 69
Тверь	Трест-69	CAR-audio, Бытовая тех, Hi-Fi тех.		ул. Горького, д.33
Тверь	Электроникс	CAR-audio, Бытовая тех, Hi-Fi тех.	(4822) 35-35-30	ул. Циммервальдская, д. 24
Тольятти	Жигули-Гарант	CAR-audio, Бытовая тех, Hi-Fi тех.	(8482) 20-32-42	ул.Купилина д.6а, оф.15
Тольятти	Фокус	CAR-audio, Бытовая тех, Hi-Fi тех.	(8482) 40-17-28, 33-86-17, 51-55-44	ул.Коммунальная д.4б ул. Карла Маркса 53; ул Свердлова 13/16;
Томск	Академия Сервис	CAR-audio, Бытовая тех, Hi-Fi тех.	(3822) 49-15-80	пр-кт Академический, д. 1
Тула	ИП Крылов И.Ю.	CAR-audio, Бытовая тех, Hi-Fi тех.	(4872) 355-399.	ул.Н.Руднева д.28
Тюмень	Пульсар	CAR-audio, Бытовая тех, Hi-Fi тех.	(3452) 20-82-65; 28-08-56; 24-55-80	ул.Республики д.169, ул. Первомайская, д.6
Улан-Удэ	Славия-Тех	CAR-audio, Бытовая тех, Hi-Fi тех.	(3012) 41-50-43; 23-54-42	нов адрес 670045, пр-т Автомобилистов, 5
Ульяновск	"AVS Service"	CAR-audio, Бытовая тех, Hi-Fi тех.	(8422) 32-29-50	ул. Локомотивная, д.2
Уфа	БашТелеРадио-Сервис	CAR-audio, Бытовая тех, Hi-Fi тех.	(347) 252-46-97, 252-13-57	пр. Салавата Юлаева, 59; пр. Октября, 25; ул. Гафури, 4;
Хабаровск	Контур	CAR-audio, Бытовая тех, Hi-Fi тех.	(4212) 457-010 (011)	ул. Ким Ю Чена, д. 43
Челябинск	Найф	CAR-audio, Бытовая тех, Hi-Fi тех.	(351) 2-608-778	ул. Татьянической, д. 13
Челябинск	Рембыттехника	CAR-audio, Бытовая тех, Hi-Fi тех.	(351) 772-72-05	ул. Производственная, д.8б
Чита	Архимед	CAR-audio, Бытовая тех, Hi-Fi тех.	(3022) 36-47-01	г.Чита, ул. Анохина, д. 10
Шарыпово	Анкор-Мастер	CAR-audio, Бытовая тех, Hi-Fi тех.	(39153) 2-68-31	2 микрорайон, д.1, офис 13б
Шахты	"РадиоБытСервис"	CAR-audio, Бытовая тех, Hi-Fi тех.	(8636) 223-000	пр-кт Победа Революции 85 офис 200
Якутск	ИП Волков	CAR-audio, Бытовая тех, Hi-Fi тех.	(4112) 335-157	ул.Октябрьская, д.1/1 т.335157
Ярославль	ВИРТ	CAR-audio, Бытовая тех, Hi-Fi тех.	(4852) 58-22-11, 58-12-74	ул. Свободы, д. 91